

ПРИЛОЖЕНИЕ

к дополнительной общеразвивающей программе

художественной направленности

«Квиллинг»

Контрольные материалы для проведения текущего контроля

1 год обучения

Раздел: «Путешествие в мир квиллинга. Основные приемы квиллинга, базовые формы».

Теория:

1. Какие правила техники безопасности при работе с инструментами и правила личной гигиены вы знаете?
2. Какие основные базовые формы квиллинга?
3. Как и чем нужно наносить клей для закрепления роллов?
4. Где и как нужно хранить бумагу для квиллинга?
5. Как переводится – «квиллинг»?
6. Откуда к нам пришло это искусство?
7. Чем отличается европейский квиллинг, от восточного?
8. Как придать форму тем или иным свободным роллам, чтобы они приняли нужную форму и размер, точно вписывались в рамки определенной квиллинг работы?

Практика: выполнить изделие.



Раздел: «Экзотическая природа».

Теория:

1. Отметь на карте Австралию



2. Австралия – это

а) област; б) материк; в) остров.

3. Из древесины какого дерева, которое растет в западной части Австралии, готовят ароматические вещества?

а) жасмин; б) сандаловое; в) пихта; г) сосна.

4. Какая птица изображена на гербе Австралии?

а) воробей; б) аист; в) эму; г) орел.

5. Из какого вида эвкалипта изготавливают ветряные мельницы?

а) призрачный эвкалипт; б) рогатый эвкалипт.

6. Соедините линиями изображения эвкалипта соответствующие их названию.



Радужный



Рогатый



Призрачный

7. Схема – это:

а) изображение порядка определенных действий;

б) изображение на плоскости, выполненное по установленным порядкам.

Практика: придумай и выполни экзотическое дерево или цветок, можно использовать фотографии.



Раздел: «Животный мир».

Теория:

1. Отметь животных Австралии:



2. Чем отличаются пресноводные черепахи от морских черепах?

а) имеют лапы; б) имеют перепончатые лапы.

3. Какая птица Австралии интересна своим изысканным танцем (отметь).



Бролго



Аист



Фламинго

4. Какие из этих питонов обитают в Австралии?

а) желтый; б) ковровый; в) бриллиантовый.

5. Какая из этих ящериц третья по величине в мире?

а) варан; б) игуана; в) геккон.

Практика: отгадай загадку: «Я в Австралии живу. Прыгать далеко могу. Сумку впереди ношу. На двух лапах я стою!», закончи набросок и выполни изделие в технике квиллинг.



Раздел: «Рождество».

Теория:

1. Кто из царей издал указ о праздновании Нового Года в России?

а) Александр 1; б) Екатерина 2; в) Пётр 1

2. Какое дерево является символом Нового Года? (отметь)

клен

ель

рябина



3. Как называется ночь с 6 на 7 января?

а) обжорник; б) сочельник; в) хмельник.

4. Какой из этих предметов означает в Рождество победу света над тьмой?

венок

свеча

шар



5. Для чего нужно звонить в колокольчик в Рождество?

а) чтобы было больше денег; б) чтобы изгнать злого духа; г) чтобы пришёл сосед.

6. Они образуются в облаках, они тают, белые, красивые, холодные. Все разные, но у каждой 6 углов. При их изготовлении используется зеркальная симметрия. Что это?

Практика: закончить схемы и составить «Рождественскую открытку»



Раздел: «Цветочные эмблемы».

Теория:

1. Какое растение является цветочной эмблемой Австралии? (отметь)

эвкалипт

пион

акация

роза



2. Первое сентября в Австралии празднуют День:

а) труда; б) смеха; в) мимозы; г) рыбака.

3. Какое растение является символом Новой Зеландии?

ромашка



софора



иван-чай



василёк



4. Какой цветок является национальным цветком Непала?

незабудка



рододедрон



тюльпан



5. Какой формы роллы чаще всего применяются при изготовлении цветов?

6. Какой цветок является эмблемой Австрии, Швейцарии?

лаванда




эдельвейс



лотос



Практика: придумай цветок в технике квиллинг, который мог бы быть эмблемой твоего города, подсказка (незаконченные схемы)



Раздел: «Цветочный сад».

Теория:

1. Какой цветок является символом самовлюбленности?

подснежник



фикус



нарцисс



2. Оформление – это:

а) прикрепить клеем, наложив на поверхность;

б) придание изделию красивого законченного внешнего вида.

3. Какой цветок является символом любви и красоты?

гладиолус



гречиха



роза



4. Как изготавливается «полусфера» и собирается «конус»?

5. Название этого цветка связано с именем ученика врача Эскулапа.

пион



анютины-глазки



лилия



6. Как называется предварительный набросок?

а) эскиз; б) аппликация; в) сюжет.

7. По легенде в этот цветок на ночь прячутся солнечные зайчики, также он занесен в Красную книгу.

мак



ландыш



дельфиниум



Практика: собрать элементы в единое целое и выполнить изделие.



Раздел: «Декоративное панно»

Теория:

1. Способ создания изделия путем наклеивания, пришивания готовых форм на основу:

а) композиция; б) аппликация.

2. Соедини линиями изображения:

аппликация

композиция

рисунок



3. Что такое фон:

а) основной цвет бумаги, на который приклеиваются детали;

б) цветовая гамма.

4. Изделие для украшения стен:

а) панно; б) эскиз.

5. Какие бывают виды панно?

а) объемные; б) плоскостные; в) вычурные.

6. Отметь аквариумных рыбок.




7. Какая бумага используется для основы панно:

а) газетная; б) креповая; в) калька; г) картон.

Практика:

выполнить панно «Скоро, лето!»

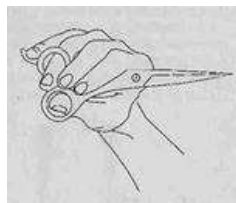


2 год обучения

Раздел: «Объемные изделия из гофрированного картона»

Теория:

1. Как правильно обращаться с ножницами? Обведи картинку.



2. О каком материале идет речь?

«Листовой материал, состоящий преимущественно из растительных волокон, связанных между собой силами поверхностного сцепления, в котором могут содержаться проклеивающие вещества, минеральные наполнители, химические и натуральные волокна, пигменты и красители».

а) пластик; б) дерево; в) картон и бумага; г) железо

3. Какое изделие выполнено из гофрированного картона? (отметь)



4. Слово «картон» происходит от итальянского слова «cartone», что значит:

а) белый; б) твердый, жесткий.

5. Основное отличие картона от бумаги:

а) имеет большую толщину, высокую прочность;

б) надежный;

в) упругий

6. Перечислите этапы сборки изделий в технике квиллинг из гофрированного картона.

Практика: «оживи», цыплёнка, сделав его объёмным.



Раздел: «Декоративное панно»

Теория:

1. О каком виде искусства идет речь?

«Его название происходит от лат. decore - украшаю, оно обслуживает практические нужды человека, одновременно удовлетворяя его основные эстетические потребности».

а) о балете; б) о кино; в) о декоративно прикладном искусстве.

2. Как с латинского переводится «панно»?

а) стена; б) кусок ткани

3. Где в своей квартире вы повесите, данные панно? (соедините линиями)



в гостиной



в детской



на кухне

4. Правильно ли составлен цикл подготовки перед началом изготовления панно?



5. Какой цветок всегда поворачивает свой лик к солнцу?

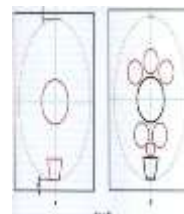
подсолнух

подснежник

мак



Практика: выполнить панно на выбор или придумать своё.



3 год обучения


Раздел: «Изготовление объёмного квиллинга»

Теория:

1. Иллюзорная передача пространственных характеристик изображаемого предмета художественными методами. Что это?

а) тень; б) объём; в) оттенок

2. Отметь основные роллы, которые используются для изготовления объёмного квиллинга:



3. Правильно ли дано определение слову ФОРМА - (лат. forma — "вид, облик, лик, обличье, наружность, внешность")?

1.4. Что можно создавать с помощью объёмного квиллинга?

5. Отметь на картинках объёмный квиллинг.



Практика: выполнить на выбор объёмное изделие.



Раздел: «Изготовление панно с использованием объёмного квиллинга»
Теория:

1. Что значит филигранный квиллинг?
2. Что значит петельный квиллинг?
3. Для чего используются данные роллы?



Практика: выполнить панно с использованием объёмных изделий.



Раздел: «Изготовление открыток в технике квиллинг»



Теория:

1. Когда появились первые открытки?
2. Открытка это-
 - а) картонка; б) записка; в) открытое письмо.
3. Выбери открытку, которая тебе понравилась:



4. Как называется наука, которая изучает историю и символику открыток:
 - а) педагогика; б) обществознание; в) делтиология; г) естествознание
5. Что можно использовать по контуру открытки для её украшения:
 - а) орнамент; б) рамку; в) паспорт.
6. Узор, состоящий из ритмически упорядоченных элементов – это
 - а) схема; б) эскиз; в) орнамент
7. Определи виды орнамента (соедини линиями)

геометрический



растительный

животный

меандровый



Практика: выполнить открытку, с использованием орнамента.

